

















MATERIAL ESCOLAR 4º de E. PRIMARIA

-  Lapicero, goma de borrar (Staendler) y sacapuntas
-  Bolígrafos: azul, rojo y verde
-  Pinturas de madera
-  Rotuladores finos y gruesos
-  Pegamento de barra
-  Cola blanca líquida
-  1 bloc de cartulinas para manualidades
-  100 hojas blancas DIN A4
-  25 hojas de color
-  Tijeras
-  Pack de regla, escuadra, cartabón y transportador de ángulos.
-  2 carpetas de plástico tamaño folio y una tamaño cuartilla en horizontal y con corchete.
-  3 cuadernos tamaño folio de TAPA DURA, cuadrícula normal.
-  **Los cuadernos que hayan comenzado se pueden utilizar para el próximo curso.**

NOTA: Durante el curso, en función de los trabajos que se realicen, se les irá pidiendo el material necesario.

El bloc de dibujo de plástica utilizado en 3º EP pueden seguirlo utilizando el próximo curso. Si necesita uno nuevo para el curso, bloc con margen.

TODO EL MATERIAL TIENE QUE ESTAR MARCADO CON NOMBRE.